



MUOVINSIEME

Scuola e comunità in movimento

GUIDA ALL'UTILIZZO DEL MARCHIO

Il logotipo



MUOVINSIEME

Scuola e comunità in movimento

DESCRIZIONE LOGO

La parte grafica simboleggia l'attività fisica e il movimento dei soggetti del progetto in questione. Il testo è composto da due parti: il nome del progetto e il pay-off; essi sono allineati al centro e occupano lo stesso spazio in larghezza.

Il font utilizzato è il Rubik, della collezione gratuita Google Fonts: il nome del progetto (MUOVINSIEME) è in bold, mentre il pay-off è in regular.

Il segno grafico e il nome del progetto non possono essere utilizzati separati. È previsto invece un utilizzo del logo senza pay-off in diverse casistiche (vedi pag. 4).

FONT

Per tutte le attività di comunicazione vengono indicati due font, con rispettive regole di utilizzo. Il font Rubik in BOLD è indicato per tutti i titoli e sottotitoli, mentre il font Open Sans LIGHT (sempre della collezione gratuita di Google Fonts) si deve utilizzare per il corpo dei testi.

RUBIK

ABCDEFGHIJKLMNOPQRSTUVWXYZabcdefghijklmnopqrst vwxy
1234567890

ABCDEFGHIJKLMNOPQRSTUVWXYZabcdefghijklmnopqrstuvwxy
1234567890

Open sans

ABCDEFGHIJKLMNOPQRSTUVWXYZabcdefghijklmnopqrstuvwxy
1234567890

ABCDEFGHIJKLMNOPQRSTUVWXYZabcdefghijklmnopqrstuvwxy
1234567890

COLORI

Le principali cromie del logo, e di tutta la comunicazione derivata sono tre, azzurro, giallo e rosso, con i codici colore indicati in questo documento.



AZZURRO

CMYK: 69, 21, 0, 0

RGB: 51, 167, 238

HEX: 33a7ee




GIALLO

CMYK: 7%, 25%, 65%, 0%

RGB: 237, 194, 110

HEX: #edc26e



ROSSO

CMYK: 1, 69, 33, 0

RGB: 235, 110, 129

HEX: eb6e81

LOGO DA PREFERIRSI

In tutti i supporti dove viene richiesto l'utilizzo del logo del progetto MUOVINSIEME è da preferirsi l'utilizzo, ove possibile, del marchio a colori indicato qui, con annesso pay-off, sia per il web che per la carta stampata (nel caso in cui il dispositivo di riproduzione possa stampare a colori).



LOGO SENZA PAYOFF

È previsto un utilizzo del logo senza pay-off per facilitare l'applicazione del marchio su supporti che non concedono spazio sufficiente, o che farebbero risultare illeggibile il testo. È necessario seguire le indicazioni dell'utilizzo del marchio rispetto alle dimensioni minime.



Dimensioni minime logo senza pay-off:
20mm su lato lungo



Dimensioni minime logo con pay-off:
35mm su lato lungo

CASISTICHE USO LOGO SU DIFFERENTI SUPPORTI

Nel caso in cui si avesse la necessità di utilizzare un supporto di stampa o di dover utilizzare il logo su uno sfondo diverso dal bianco esistono tre casistiche e tre diversi loghi da applicare per ognuna di esse.

SFONDO BIANCO

Nel caso di sfondo bianco il logo principale utilizzabile è sempre il logo a colori con o senza pay-off



SFONDO COLORE SCURO

Nel caso di uno sfondo scuro su cui dover applicare il marchio MUOVINSIEME, si adotta la seguente soluzione del marchio monocromatico di colore bianco.



SFONDO COLORE CHIARO

Nel caso di uno sfondo chiaro su cui dover applicare il marchio MUOVINSIEME, si adotta la seguente soluzione del marchio monocromatico di colore nero.



In linea di massima si consiglia di scegliere la versione cromatica, bianca o nera, in funzione della massima leggibilità del marchio rispetto allo sfondo, o supporto, su cui viene applicato.

BIANCO E NERO

Nella realizzazione del marchio MUOVINSIEME è stato previsto il suo utilizzo su carta stampata da dispositivi monocromatici.

Il marchio in bianco e nero:



Nel caso in cui si stampi su carta bianca è consigliata questa versione rispetto al marchio monocromatico nero trattato in precedenza.

Il marchio è stato realizzato anche nella versione bianco/nero in negativo, per quanto sia altamente sconsigliato il suo utilizzo.



USI NON CONSENTITI

Il marchio deve seguire in ogni caso, salvo previa autorizzazione, regole di visualizzazione, senza alterazioni, trasformazioni, modifiche parziali o totali dell'impianto originale.



Presentazione Power Point



Lorem ipsum dolor

Sed vehicula ipsum tellus, eget posuere dui euismod mattis

website.it

INTRODUZIONE

Nella slide non è possibile modificare la posizione del logo o degli altri elementi testuali. È solamente possibile modificarne il testo, senza però alterarne il font senza esplicita autorizzazione.

Cras id ex

Sed eu aliquam purus



SLIDE COMPARAZIONE TRA DUE CONTENUTI

Questa slide è utile nel caso in cui si debba fare una comparazione tra due fotografie, immagini o contenuti multimediali. Sono previsti sia il titolo che il sottotitolo per la descrizione sommaria della slide.

Praesent eu ullamcorper



SLIDE TITOLO E CONTENUTO

La slide è indicata per l'utilizzo di un solo contenuto multimediale con la possibilità di inserire un titolo per la descrizione.



SLIDE CONTENUTO PIENO SCHERMO

Questa slide non ha nessun tipo di descrizione e può essere utilizzata per una qualsiasi tipologia di contenuto multimediale (grafici, immagini o fotografie).

Nam sed est mi

Sed cursus sodales efficitur

Sed a orci magna. Donec aliquam risus in leo facilisis, at dictum mi eleifend. Quisque tincidunt eget ligula id sagittis. Phasellus et fringilla nibh. **Donec porttitor dignissim est**, ut cursus nunc feugiat in.

Suspendisse potenti. Vestibulum mollis mattis tortor quis molestie. Nulla et augue vitae orci **fringilla congue** in eget velit.

SLIDE TESTO

Il template proposto è consigliato per le slides che contengono solo testo, con la possibilità di inserire, oltre al titolo obbligatorio, un sottotitolo per esplicitare al meglio il contenuto della diapositiva.

Etiam aliquet tincidunt

MORBI CONGUE

Sed a orci magna. Donec aliquam risus in leo facilisis, at dictum mi eleifend.

Quisque tincidunt eget ligula id sagittis. Phasellus et fringilla nibh.

Donec porttitor dignissim est, ut cursus nunc feugiat in. **Suspendisse potenti.**

Vestibulum mollis mattis tortor quis molestie.



SLIDE TESTO E CONTENUTO

La slide fornisce un modello ideale nel caso si debba commentare un qualsivoglia contenuto (immagine, fotografia o grafico) con un breve testo.







MUOVINSIEME

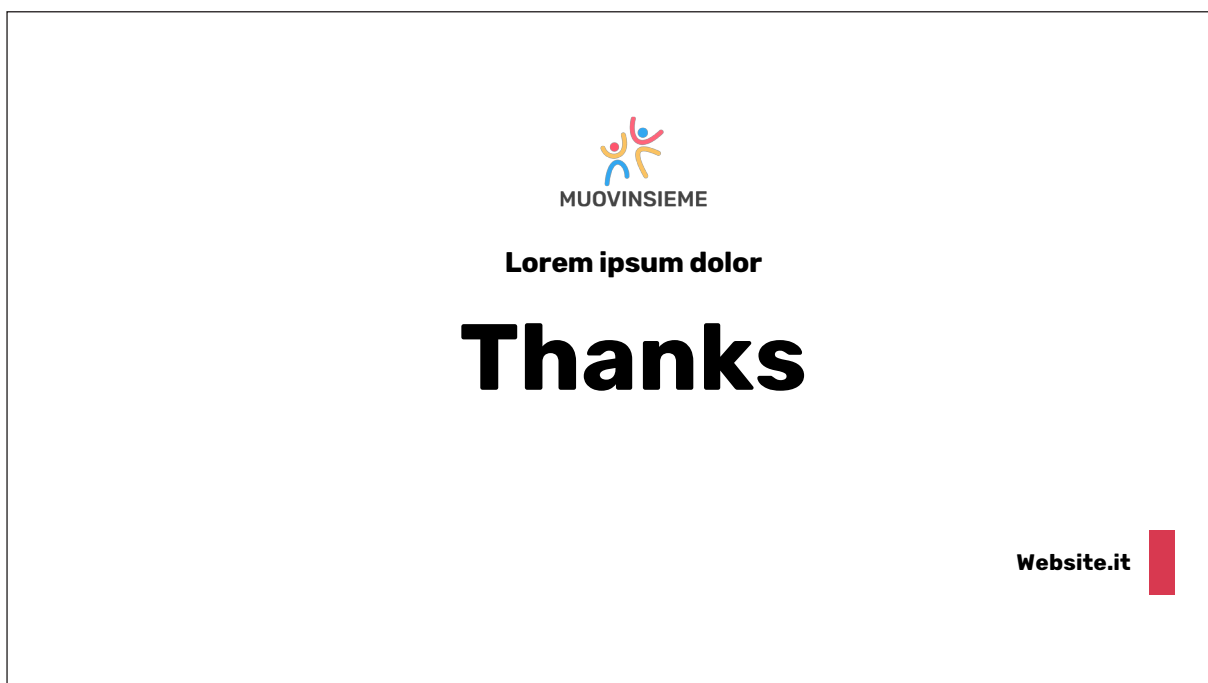

Etiam aliquet

Vestibulum ac nisl elit

Sed a orci magna. Donec aliquam risus in leo facilisis, at dictum mi eleifend. Quisque tincidunt eget ligula id sagittis. Phasellus et fringilla nibh. Donec porttitor dignissim est, ut cursus nunc feugiat in. **Suspendisse potenti.** Vestibulum mollis mattis tortor quis molestie.

SLIDE CONTENUTI E TESTO

La slide è realizzata con la funzione di ospitare tre fotografie (o immagini) sulla sinistra corredate di un testo sulla destra.



SLIDES RINGRAZIAMENTO

È obbligatorio concludere ogni presentazione con una di queste due slide, una corredata di fotografia con applicato un filtro di colore rosso al 30% di trasparenza, oppure una senza sfondo.

Carta intestata



TITOLO
Sottotitolo



PRIMA PAGINA

Nella prima pagina è consentito solamente l'inserimento di un titolo e di un sottotitolo per il documento, ed eventuali autori.

Il font utilizzabile è il Rubik Bold, sia per il titolo che per il sotto titolo.

Il segno grafico in trasparenza, in basso a destra, aiuta la riconoscibilità del marchio e del progetto in generale.

TITOLO PARAGRAFO 1

Lorem ipsum dolor sit amet, consectetur adipiscing elit. Sed vehicula ipsum tellus, eget posuere dui euismod mattis. Proin mollis consequat cursus. Curabitur et malesuada urna. Cras id ex sit amet nunc suscipit tincidunt. **Sed eu aliquam purus, eu luctus purus.** Donec id enim vel neque cursus luctus sit amet ut neque. Sed eu mattis enim, nec aliquet augue. Pellentesque metus justo, condimentum nec libero vel, euismod cursus justo. Ut eleifend eget risus id congue.

Praesent eu ullamcorper augue, quis tempus risus. Aenean ullamcorper suscipit lacus suscipit luctus. Etiam non lorem nec metus blandit vehicula. Suspendisse enim velit, fringilla eu tortor ac, ultrices rhoncus urna. Curabitur faucibus nunc tellus, non mollis risus finibus et. **Cras at blandit felis,** eu tempus nisl. Vivamus augue mauris, **imperdiet** aliquet pellentesque in, aliquam vitae enim. Quisque eget **lobortis dui.** Mauris vehicula urna non bibendum finibus. Ut quis urna efficitur, interdum enim non, molestie neque.

Nam sed est mi. Sed cursus sodales efficitur. Curabitur consectetur purus leo, non pellentesque enim condimentum in. Morbi non fermentum libero, sit amet semper ligula. Donec hendrerit leo ut sem ullamcorper volutpat. Donec dictum felis in dui **accumsan,** et ornare lacus faucibus. Phasellus iaculis a augue quis luctus. Nam luctus est nec diam dictum suscipit. Vivamus sed dui id nunc fermentum molestie. Curabitur consequat, nisl id interdum tristique, eros tortor cursus ex, eu porttitor justo eros gravida ligula. Morbi pulvinar laoreet tellus vel imperdiet. Nulla dapibus dictum rhoncus. Donec non vehicula libero.

TITOLO PARAGRAFO 2

Sed a orci magna. Donec aliquam risus in leo facilisis, at dictum mi eleifend. Quisque tincidunt eget ligula id sagittis. Phasellus et fringilla nibh. Donec porttitor dignissim est, ut cursus nunc feugiat in. Suspendisse potenti. Vestibulum mollis mattis tortor quis molestie. Nulla et augue vitae orci fringilla congue in eget velit.

Etiam aliquet tincidunt metus ac vulputate. Morbi congue, diam ut feugiat sollicitudin, augue tellus vulputate orci, sit amet **condimentum velit orci vel quam.** Duis eu ex in massa lacinia rutrum non nec ante. Proin leo sem, imperdiet a elit id, mollis rhoncus lacus. In ut tempor ante. Maecenas quis quam pellentesque, ornare arcu eu, auctor lectus. Curabitur lectus dui, sodales ac nibh non, fringilla ultrices nisl.

Vestibulum ac nisl elit. Aenean id odio nunc. Nunc consectetur augue quam, ac iaculis libero laoreet a. In et elementum leo. In bibendum libero sem, eu auctor orci suscipit vel. Donec sit amet sagittis urna. Vestibulum ante ipsum primis in faucibus orci luctus et ultrices posuere cubilia Curae;

TITOLO PARAGRAFO 3

Fusce sit amet sollicitudin mi. Aliquam feugiat auctor leo, nec volutpat ligula convallis sit amet. Quisque aliquet purus metus, at lobortis velit maximus sit amet. **Quisque sagittis dui eleifend** arcu porta fermentum ut sed purus. Sed suscipit nibh id ullamcorper tempus. Sed accumsan velit id odio vehicula, id elementum enim mattis. Etiam sollicitudin felis eu luctus vehicula. Etiam feugiat urna non aliquet luctus. **Phasellus libero ex,** facilisis eu tortor eu, sagittis pellentesque lorem. Aenean mauris tortor, finibus at consequat non, pretium sed est.

In id semper nisl, a vehicula leo. Aenean efficitur nibh neque, sed pretium lacus euismod sed. Morbi pharetra, orci ac placerat faucibus, elit lacus imperdiet massa, a imperdiet tortor nisi et mauris.

PAGINE SUCCESSIVE

Nelle pagine interne al documento è consentito l'inserimento di ogni contenuto sia necessario per l'obiettivo dello stesso.

Il font da utilizzarsi per le pagine interne è Open Sans, sia regular che bold, in base alle necessità del testo.

Non è consentito modificare, alterare o eliminare loghi presenti sul modello originale.