



A.S.L. TO3


Azienda Sanitaria Locale
di Collegno e Pinerolo

S.S. Progetti di Promozione della Salute
Igiene e Sanità Pubblica

QUI SI RITAGLIA!

Quaderno di _____

Classe ____ Scuola _____



OPERAZIONE ANTIRISCHIO

Corso informativo/preventivo
per incidenti in ambienti
domestici e scolastici.

Ciao ragazzi ...
... il mio nome è MICIONERO
e lei è la mia sorellina MICETTAVIOLETTA
(che frequenta ancora la scuola materna).

Io sono uno studente in erba come te e già qualcuno penserà
che il colore del mio pelo gli possa portare sfortuna!

Debbo confidarti un segreto:
... non è vero che chi vede un gatto nero come me,
abbia la giornata sfortunata.

In realtà, sono la mia giovane età e l'inesperienza, che mi
mettono sempre nelle condizioni di ritrovarmi
in situazioni pericolose,

ed ogni volta sia a me,
che alla mia sorellina, ne
capitano di tutti i colori.



ATTENTO, TI TAGLI !!!

Vi racconto cosa mi è capitato poco tempo fa:
Volevo giocare, ma mi son ferito dappertutto.
Sangue, lacrime e tanto tanto dolore.
Prontamente la mia mamma GattaRosa mi ha curato:
ha disinfettato le ferite e le ha protette
con almeno tre confezioni di cerotti.
... ma sapete cosa avevo combinato?



ATTENTO, TI TAGLI !!!

Insieme al mio amico Topogrigio, giocavamo a nascondino correndo a perdifiato per la casa, voltandomi di tanto in tanto per ridere e scherzare insieme a lui.

PERICOLOSISSIMO!!!

Non mi sono accorto che mamma GattaRosa aveva appena finito di lavare il pavimento e la porta della cucini era aperta e ... Patatrach!

Il vetro è andato in frantumi ed un mucchio di schegge mi sono cadute addosso.


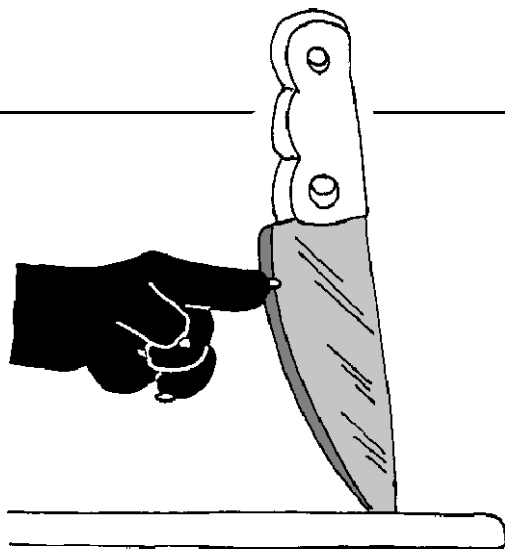
Per fortuna ho avuto solo delle ferite superficiali, ma ho rischiato molto, perché poteva andarmi ancora peggio!



Quando giochi vicino a vetrate (di porte o finestre) devi sempre fare molta attenzione: il vetro è molto fragile, ma la tua pelle lo è ancor di più!


Ti puoi tagliare anche...

... sfiorando la lama di un coltello (o di un frullatore): non dimenticare che il loro compito è di essere sempre affilati!

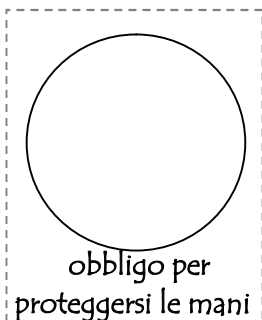
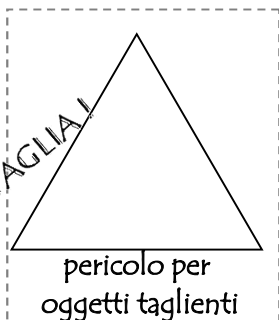


... passando il dito sul coperchio di un barattolo aperto o infilandolo nell'apertura di una lattina d'alluminio: il metallo tagliato sembra fatto apposta per ferire!

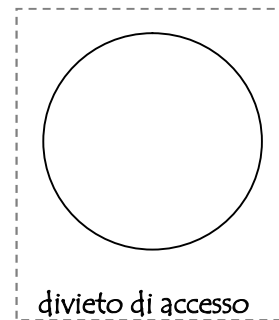
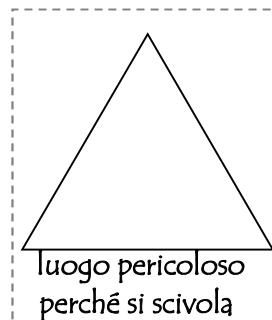
... toccando i cocci di ceramica o di vetro, magari per raccogliarli quando si rompono: i materiali di scheggiati diventano affilati come lame.



Inserisci il segnale di pericolo per ciò che può tagliare e di obbligo di uno strumento di protezione.



Inserisci il segnale di pericolo per un pavimento scivoloso e di divieto di transito in quella zona.



QUI SI RITAGLIA!


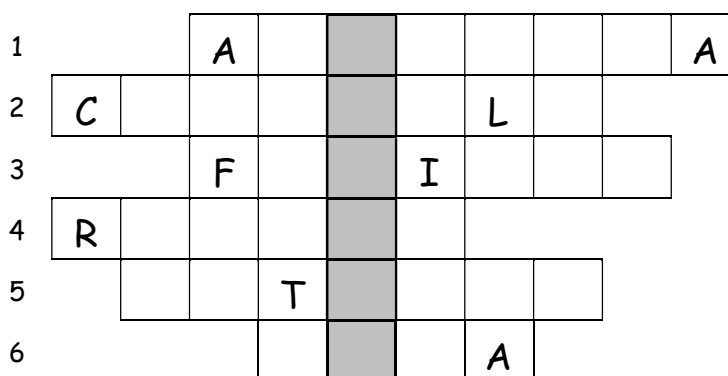
Ti puoi tagliare anche...

Elenca altri oggetti che possono essere taglienti e pericolosi:

PAROLA MISTERIOSA

Inserisci nello schema
le parole corrispondenti
alle definizioni.

Nella colonna centrale potrai
leggere che cosa ti puoi
provocare se usi in modo
scorretto gli oggetti taglienti.



- 1) Lo è la lama del temperino
- 2) Si usa per affettare il cibo
- 3) Si usano per tagliare la carta
- 4) Lo usano i grandi per farsi la barba
- 5) Contenitore in metallo per bibite
- 6) Quella del coltello è affilata

ATTENTO, TI ROMPI !!!

La mia sorellina MicettaVioletta s'è rotta un braccio e una gamba. Oltre ad essersi fatta molto male e non poter andare a giocare alla scuola materna, ora deve andare in giro anche con una scarpa ed una manica di gesso, che gli impediscono di correre, saltare e giocare.
... ma che cosa ha combinato?



ATTENTO, TI ROMPI !!!

La mia sorellina (golosona) voleva prendere un barattolo di marmellata in cima ad un mobile.

E' salita sopra un libro messo sullo sgabello, appoggiato sopra il tavolo per alzarsi ancor di più.

PERICOLOSISSIMO !!!

Ma quando tutta l'impalcatura è crollata, travolgendola come una frana; MicettaVioletta ha avuto perfino il coraggio di stupirsi per l'accaduto.


Comunque l'è andata bene: invece di un braccio ed una gamba, poteva rompersi la testa e sarebbe stato molto più grave!




Non devi mai salire da solo su oggetti in equilibrio precario e soprattutto non devi arrampicarti su sostegni poco stabili.

Ti puoi rompere anche...


... aprendo troppo un cassetto sino a farlo uscire dalle guide e farlo piombare sul tuo piede: non tutti gli armadi hanno dei fermi che impediscono ai cassetti di cadere.



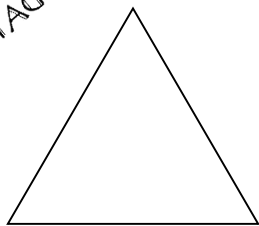
... chiudendo l'anta di un armadietto tenendola per il suo bordo e non per la maniglia: le dita rischiano di restare orribilmente schiacciate!



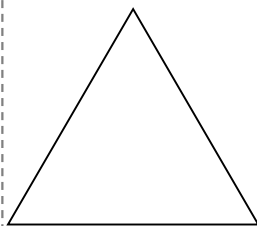
... sguizzando come un pesce nella vasca da bagno o nella doccia. L'acqua per terra rende scivolosa ogni superficie e se ti manca un appiglio sicuro puoi farti davvero male.



Inserisci i segnali che ti segnalano che ti puoi fare male cadendo




Caduta con dislivello




Pericolo d'inciampo

Indica inoltre un dispositivo che si usa nei cantieri contro le cadute ed un altro per proteggerti la testa



Protezione contro le cadute




Obbligo di casco di protezione

Ti puoi rompere anche ...

ESPERIMENTO:


Oggi in mensa come secondo piatto c'era il pollo; conserva qualche osso, lascialo asciugare e poi analizzane la struttura insieme all'insegnante; le tue ossa sono più grandi, ma la struttura dell'osso di pollo è simile alle tue ossa.



REBUS - INDOVINO

Sottraendo dal nome degli oggetti raffigurati le lettere indicate, scoprirai cosa può anche succederti se cadì malamente.


1	2		3			4	5	
---	---	--	---	--	--	---	---	--



1) -LEO




2) -BRI



3) -TO



4) -AV



5) -TOP

ATTENTO, TI SCOTTI !!!

Una volta mi sono fatto male alla coda.
Un dolore terribile,
ho pianto e a lungo mi son disperato,
Ho dovuto bagnarla a lungo
con l'acqua fredda,
ed infine farla bendare dalla mamma Gattarosa ...
... ma sapete che cosa avevo combinato?




ATTENTO, TI SCOTTI !!!

Stavo giocando con il pallone in cucina, vicino ai fornelli dove bolliva un pentolone colmo d'acqua.

PERICOLOSISSIMO !!!

Chissà perché, ma è successo che la palla ha urtato il pentolone rovesciandolo e l'acqua bollente mi è finita sulla coda.


Sono stato comunque fortunato:
se l'acqua bollente mi fosse finita sul musetto
avrebbe anche potuto accecarmi!



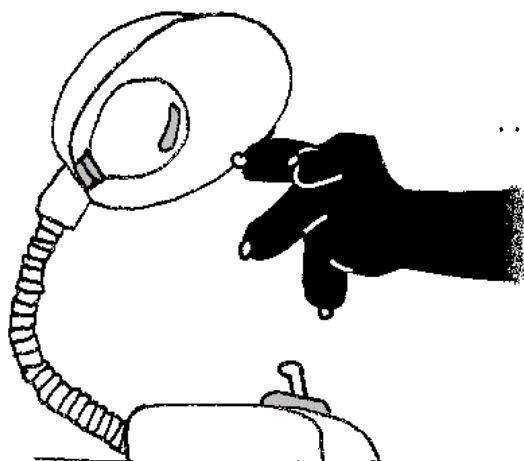
Non devi mai giocare in cucina vicino ai fornelli, con o senza pallone ... soprattutto se c'è qualche pentola sul fuoco !!!

Ti puoi scottare anche...


... toccando un ferro da stiro, anche se il cavo elettrico è staccato: la sua piastra rimane caldissima ancora per molto tempo!



... toccando la lampadina elettrica della tua abat-jour, anche se è spenta (è la stessa cosa del ferro da stiro), oppure il suo paralume di metallo.

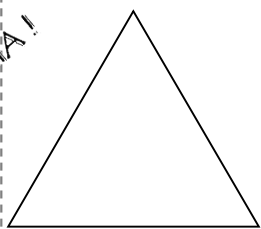


... toccando il forno: anche se è spento da un po', il vetro e il suo interno possono comunque scottarti per il calore residuo!!!




Inserisci il segnale di pericolo per ciò che può ustionare e di divieto di toccare una superficie.

QUI SI RITAGLIA!



Pericolo ustione



Divieto di toccare

Aggiungi inoltre un segnale che ti indica una cassetta di Primo Soccorso.



Primo Soccorso

Ti puoi scottare anche...

Descrivi altre situazioni dove non è presente una fiamma, ma può capitare di ritrovarti scottato:


----- CRUCIPUZZLE -----

Cancella dallo schema

le parole elencate.

Con le lettere che restano
si formerà il nome di una
sostanza che in cucina può
essere molto pericolosa.

E	R	A	I	C	U	R	B	O
O	L	O	C	I	R	E	P	I
M	G	A	M	M	A	I	F	L
U	A	S	V	E	T	R	I	G
F	U	G	A	A	M	A	L	A
C	O	L	T	E	L	L	O	T



bruciare
coltello
fiamma
filo
fuga

fumo
lama
pericolo
taglio
vetri

ATTENTO, TI SOFFOCHI !!!

MicettaVioletta ha rischiato di soffocare.
E' diventata dapprima rossa, poi pallida, poi bluastrea,
poi ha cominciato a vedere strani pallini bianchi ...
finché non ha ripreso fiato.
... ma che cosa ha combinato?



ATTENTO, TI SOFFOCHI !!!

MicettaVioletta voleva giocare a vestirsi come i grandi.

...Ha trovato una collana di perle

ed un cappellino della mamma GattaRosa.

Poi ha provato a sfilare come una modella

ed è inciampata (la collana era troppo lunga per lei);

PERICOLOSISSIMO !!!


Il filo di perle le si è stretto al collo impedendole di respirare.

Per fortuna la sua mamma GattaRosa l'ha subito

liberata dal cappio,

altrimenti sarebbe

morta soffocata!




Non devi mai metterti attorno al collo niente che
possa trasformarsi in un cappio, nemmeno per scherzo:

basta un nonnulla per trovarsi senza respiro

... e se non si respira, non si vive!


Puoi soffocare anche...

... mettendoti sulla testa un sacchetto di plastica come una maschera: può incollarsi alla tua bocca e impedirti di respirare.



... ingoiando piccoli oggetti come una caramella, una biglia o un chewing gum: possono incastrarsi in gola e bloccarti la respirazione.

... legandoti con i cordoni delle tende (o qualsiasi altro tipo di corda). Se arrotolati ai polsi sono solo un gioco, ma attorno alla gola ti possono strozzare!

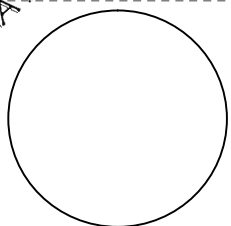


Inserisci un segnale che obbliga l'uso di una maschera antigas

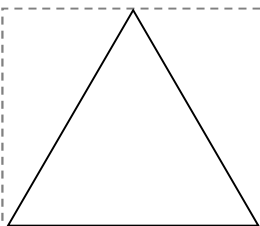
Inserisci il segnale di pericolo di sostanze tossiche nell'aria

Indica una via di fuga in caso di fumo d'un incendio.

QUI SI RITAGLIA!



Obbligo di utilizzo maschera



Attenzione pericolo generico



Uscita di emergenza

ATTENTO, TI BRUCI !!!

Quest'inverno si son bruciacchiato la coda.
Anche se dopo l'ho bagnata a lungo, con l'acqua fredda
ho sofferto ancora molto e, ahimè, ...
son dovuto andare in ospedale per farmi curare.
... ma sapete cosa avevo combinato?



ATTENTO, TI BRUCI !!!

Volevo provare da solo ad accendere il fuoco nel caminetto, come avevo visto fare da mio papà GattoGrigio.

Ho preso la legna, ma anche l'alcool e la benzina e chissà perché, quando ho acceso il fiammifero ...

BOOOMMM !!!


E' partita una tremenda fiammata che mi ha bruciato tutta la coda. Per fortuna il mio musetto non è stato raggiunto dalle fiamme.



Non giocare mai con i fiammiferi o con altri materiali infiammabili:
"chi scherza col fuoco finisce per bruciarsi !!!"


Ti puoi bruciare anche...

... avvicinando la manica della camicia ad un fornello acceso: sappi che i tessuti sono terribilmente infiammabili! soprattutto quelli sintetici.



... oppure avvicinando una fiamma alle tende o tovaglie; anch'esse possono facilmente incendiarsi!

... o ancora: gettando della carta sulla brace (ad esempio di una sigaretta): il fuoco può nascondersi sotto la cenere, ed essere sempre pronto a riaccendersi.

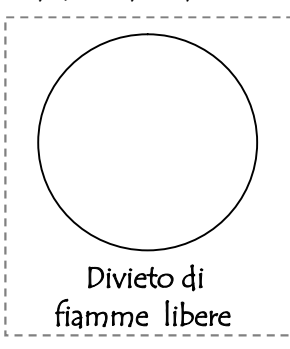


Inserisci il segnale applicato al materiale infiammabile



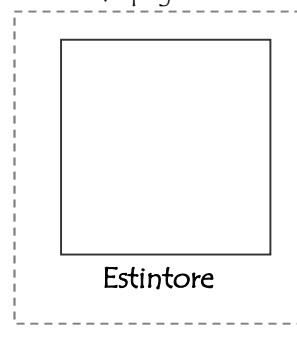
Pericolo di materiale infiammabile

Inserisci il segnale che ti vieta di accendere dei fuochi



Divieto di fiamme libere

Utilizza un segnale che permette di spegnere un incendio



Estintore

QUI SI RITAGLIA!

Ti puoi bruciare anche...

Elenca gli oggetti e le sostanze che conosci e possono incendiarsi e bruciarti:

OGGETTI, SIGNIFICATI ED AZIONI


Unisci con una freccia gli oggetti della prima colonna alle azioni della seconda colonna e successivamente alla soluzione per alleviarle o ad evitarle della terza colonna.



coltello	caduta	respiro
scale	ustione	acqua
detersivi	soffocamento	etichetta
sacchetto	taglio	antiscivolo
ferro da stiro	avvelenamento	cerotto

ATTENTO, TI AVVELENI !!!

MicettaVioletta si è sentita malissimo.
Aveva forti dolori alla pancia, nausea, sudori freddi,
mal di testa e lingua simile alla carta vetrata.
Mamma GattaRosa ha dovuto chiamare la Guardia Medica,
che ha prescritto a MicettaVioletta un mucchio di
medicine e l'obbligo di stare a letto.
... ma che cosa ha combinato ?



ATTENTO, TI AVVELENI !!!

Micetta-Violetta aveva una gran sete.
Ha trovato un bicchiere pieno d'un invitante bevanda verde
profumata alla menta e se le scolata tutta in un sol sorso.

PERICOLOSISSIMO !!!

Che schifo! Prima un terribile saporaccio in bocca, poi dolori
di pancia e altri guai: aveva bevuto del detersivo per piatti!
Comunque le è andata bene, perché avrebbe potuto essere
qualche sostanza ben più velenosa, forse addirittura mortale.



Prima di bere (o mangiare) qualsiasi cosa,
devi essere sicuro di quello che fai.
Non fidarti dell'aspetto delle bottiglie o dei bicchieri:
qualcuno può avere imprudentemente travasato
un veleno in un contenitore che ti sembra familiare !

Ti puoi avvelenare anche...

... prendendo le tue medicine in quantità esagerate o le medicine fatte per gli adulti; anche i farmaci più efficaci, per i bambini come te possono essere pericolosi!



... bevendo lo stesso liquore o altri alcolici che gli adulti apprezzano tanto; un bambino non riesce a tollerarlo e può rimanere avvelenato!

... mangiucchiando (per fare lo spiritoso) delle foglie o fiori di bellissime piante anche d'appartamento: alcune di queste sono velenosissime!




Inserisci il segnale che ti vieta di bere l'acqua, dal rubinetto o da una fontana


Inserisci il segnale di un obbligo da eseguire ogni qual volta che mangi, o che torni dal bagno

Inserisci il segnale di pericolo di una sostanza che è anche pericolosa per il tuo ambiente

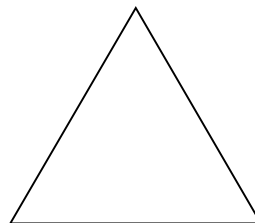
Aggiungi un'etichetta che puoi trovare su un liquido velenoso




Acqua non potabile



Lavarsi le mani



Nocivo per l'ambiente



Sostanza velenosa

QUI SI RITAGLIA!

Ti puoi avvelenare anche...

Elenca le sostanze che sono presenti in casa tua e possono essere velenose e disegnale con un'etichetta di avvertimento:

SEGNALETICA

Aiuta MicioNero nel riordinare i "segnali" e le "etichette di avvertimento" con i propri significati, unendoli con una linea, e colora:

- di giallo gli sfondi dei segnali e
- di rosso i bordi delle etichette.

materiale infiammabile

sostanze nocive/irritanti


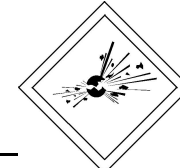

materiale esplosivo

sostanze corrosive

tossiche

Segnali

Etichette



ATTENTO, TI FULMINI !!!

L'altro giorno mi son preso una scossa tremenda.
Ad un tratto ho fatto un salto come un grillo,
tremavo come una foglia, ho gridato a squarciagola,
con gli occhi sbarrati come palline da ping-pong.
... ma sapete cosa avevo combinato?



ATTENTO, TI FULMINI !!!

Volevo vedere la TV, ma non funzionava, allora ho deciso di fare come il tecnico della televisione; mi son messo a pasticciare con i fili che escono dall'apparecchio e vanno nei buchi della luce, cioè nella presa di corrente. Ma in quei fili passa la corrente elettrica che, a quel punto chissà, perchè mi ha attraversato tutto il corpo.

PERICOLOSISSIMO !!!

Per fortuna l'impianto di sicurezza (il salvavita) ha staccato automaticamente la corrente, altrimenti potevo morire folgorato!



Quale dei tre fili è più pericoloso a causa dei suoi filamenti scoperti?



Non devi mai toccare i fili elettrici: la corrente non distingue un televisore da un bambino e tu non sei fatto per accenderti come una lampadina!


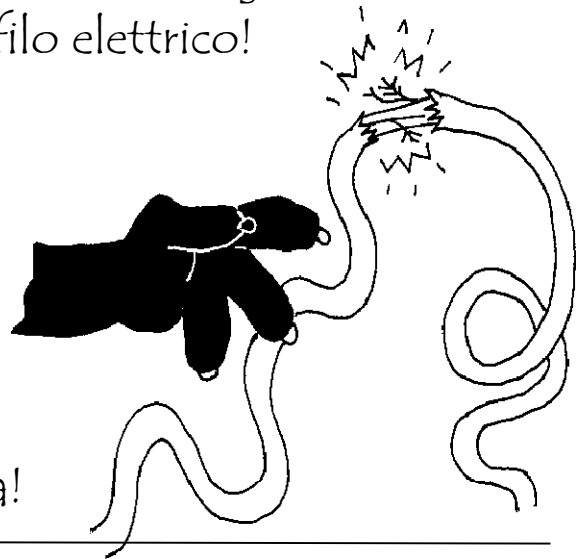
Ti puoi fulminare anche...

... infilando uno spillo o un ferretto in una presa di corrente: l'impianto elettrico ti scaricherebbe addosso la stessa energia che darebbe ad un elettrodomestico!

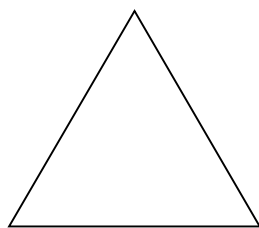


... toccando qualsiasi elettrodomestico guasto ancora collegato alla corrente e magari anche umido: l'acqua trasporta corrente meglio d'un filo elettrico!

... prendendo in mano un filo elettrico "sbucciato": se lo vedi non toccarlo, ma avverti subito un grande perché provveda a farlo riparare, anche per la sua sicurezza!




Inserisci un cartello di pericolo che ti avvisa che c'è un rischio di corrente elettrica



Pericolo:
tensione elettrica

Applica un cartello di divieto di utilizzare acqua per spegnere un incendio di un quadro elettrico o di un elettrodomestico (esempio: lo stereo, la vecchia TV)



Divieto di spegnere
con acqua

QUI SI RITAGLIA!




Ti puoi fulminare anche...




Elenca quali sono gli oggetti ed i tuoi giochi che per funzionare utilizzano:

la corrente elettrica:

le pile elettriche:



L'OMBRA GIUSTA
Trova l'ombra giusta
tra quelle di MicioNero



OCCHIO ALLA SCUOLA !!!

La mia Maestra mi dice che sono il solito distratto, non presto ancora abbastanza attenzione a ciò che ho intorno a me: penso che nella mia scuola tutto sia sicuro e senza alcun pericolo.



Ma gli stessi incidenti che possono capitarmi a casa, possono ripetersi anche a scuola, anzi ... l'aula stessa e gli altri locali possono rivelarsi insidiosi se utilizzati in modo scorretto o se son distratto.

Il materiale scolastico, dal compasso al temperino, dalle forbici, all'inchiostro della penna ed anche il bianchetto, possono rivelarsi pericolosi, oppure preziosi alleati per lo studio.

Dipende dal loro uso.....

L'aula non è un parco giochi, qui gli spigoli dei banchi e degli armadi si fan sentire! Nell'aula la finestra lasciata aperta e non fermata, o il banco, o la sedia (usata a mò di dondolo), possono mettere a rischio la tua sicurezza.

Le scale per salire al primo piano hanno le strisce antiscivolo, ma se percorse correndo possono diventare pericolose, soprattutto dopo il suono dell'ultima campanella! Pigrone come sei, vorresti usare l'ascensore, ma, ahimè, sei ancora troppo piccolo per sapertela cavare da solo se rimani chiuso dentro.



OCCHIO ALLA SCUOLA !!!

Se poi ti scappa, non correre trafelato al bagno, il pavimento potrebbe essere bagnato e ti ritroveresti lungo e disteso in una pozza d'acqua.


Nella palestra finalmente potrai scatenarti, solo con abbigliamento adatto, ma (sempre e solo) sotto l'occhio vigile della maestra !!!

+Dopo tanto correre avrai una fame da lupo, ma in mensa non ingozzarti, di BIS c'è ne per tutti.



Infine durante la ricreazione o l'intervallo in giardino potrai correre e saltare come me, ma ricordati che non sei agile come un gatto, perciò dovrai rispettare le regole della tua scuola.

Quando poi la campanella senti suonare, perché a casa i cartoni animati vuoi guardare, lungo la strada non ti affrettare, anche lì esistono regole da rispettare !!!



OCCHIO ALLA SCUOLA !!!


Anche all'interno della tua scuola si possono nascondere dei pericoli. Attraverso una attenta conoscenza dell'ambiente che ti circonda (la classe, i corridoi, la palestra, ecc.) potrai riconoscere i rischi ed agire per evitarne i danni.

Metti una crocetta sul tipo di danno che ciascuno dei comportamenti a rischio elencati può comportare.

Comportamento a rischio	Tipo di danno		
	Fisico	Morale	Economico
Lasciare lo zaino per terra, in mezzo al passaggio tra i banchi			
Giocare a nascondino dietro porte o nei bagni.			
Accendere e spegnere le luci a ripetizione, senza motivo			
Salire su una sedia per prendere un libro sopra l'armadio			
Avvicinare il banco fino al contatto con il muro			
Aprire la finestra senza bloccarla con l'apposito dispositivo			
Arrampicarsi sul davanzale o sporgersi dalla finestra			
Utilizzare in palestra gli attrezzi senza il permesso della maestra			
Giocare a pallone davanti all'ufficio del Preside			
Inserire o togliere spine dalle prese di corrente tenendole per il filo			
Ammassarsi davanti alla porta quando suona la campanella			
Lasciare il rubinetto del lavandino aperto o schizzare acqua per terra			
Chiudere la porta dell'aula senza prima guardarsi alle spalle			
Presentarsi a scuola con abiti sporchi di fango			
Incidere graffiti sui banchi			
Correre giù dalle scale			
Dondolarsi su una sedia			
Smontare un temperino			
Giocare a braccio di ferro			
Correre tra i banchi o nel corridoio			
Sfidare un compagno alla lotta			
Lanciare oggetti ai compagni			




Ora che hai risposto, prova ad osservare con "occhi nuovi" la tua scuola ed analizza i comportamenti che normalmente assumi.



Occhio alla scuola ...

All'interno della tua scuola sono accaduti degli incidenti? Descrivine uno che ritieni importante o particolare ed analizza quali sono state le cause e cosa si poteva fare per evitarlo.

Aggiungi un cartello di divieto che deve esserci sempre nella tua scuola.




Vietato fumare

QUI SI RITAGLIA!

----- DIFFERENZE ALLO SPECCHIO -----

MicioNero scende distrattamente le scale guardandosi allo specchio, ma ci sono ben otto differenze; sapresti trovarle?



BRAVO TI SALVI !!!

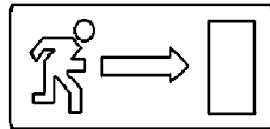
DRINNN DRINNN DRINNN !!!

Ma che succede? E' l'allarme della scuola!

Tutti scappano, c'è una gran confusione, qualcuno grida ...

Anch'io spaventato, scappo via dalla classe come un razzo,
dimenticandomi di seguire le istruzioni del piano di evacuazione

...



e chissà perché mi ritrovo a terra ...

tutto dolorante, senza

aver guadagnato

un'uscita di

sicurezza.

Per fortuna

era solo

un'esercitazione !

QUI SI RITAGLIA !

Inserisci un segnale
che indica la via di
fuga lungo le scale.



BRAVO TI SALVI !!!


Anche questa volta non sono stato bravo,
ma ho capito che dovrò imparare meglio la lezione!
Impara anche tu, come me,
cosa fare se senti l'allarme suonare...



Ricorda...


- ☺ Interrompi quello che stai facendo.
- ☺ Non perdere tempo a raccogliere quaderni, penne e cartella, queste cose si possono ricomprare, la tua vita NO!
- ☺ Segui gli "apri-fila" e mettiti in coda con i tuoi compagni di classe cercando di non urlare, le grida coprono le istruzioni della maestra.
- ☺ Cerca di camminare velocemente in fila indiana (ma non correre !!!); non fermarti all'improvviso e soprattutto non spingere mai i tuoi compagni, potresti cadere anche tu !

Bravo, ti salvi ...



- ☺ Controlla che il tuo vicino di banco sia con te e ricordati che saranno i "*chiudi-fila*" a preoccuparsi di controllare che tutti siano usciti dalla classe.
- ☺ Ascolta con attenzione ed esegui correttamente le istruzioni fornite dalla maestra, anche dopo essere uscito dalla scuola.

- ☺ Se invece sei fuori dalla tua classe, devi unirti alla classe più vicina, seguirla e segnalare la tua presenza nel nuovo gruppo alla maestra.
- ☺ Se invece ti sei perso e non trovi più la strada per uscire dalla scuola, individua le luci verdi d'emergenza più vicine a te per trovare l'uscita.



Ma soprattutto, come ho imparato io, mantieni la calma e in breve tempo sarai al sicuro!

Ti puoi salvare anche...

Analizza con la tua maestra la cartellonistica a destra (che è anche presente nella tua scuola), uniscila al significato corrispondente e colora di verde quella per il salvataggio e di rosso quella di divieto o di segnalazione per gli incendi.

NON USARE L'ASCENSORE	
PUNTO DI RACCOLTA	
USCITA D'EMERGENZA	
ESTINTORE	
LANCIA ANTINCENDIO	
PRONTO SOCCORSO	
TELEFONO D'EMERGENZA	
SUONARE IN CASO D'INCENDIO	

CRUCIPUZZLE

Cancella dallo schema le parole elencate. Con le lettere che avanzano saprai chi sarà il primo alunno/a che uscirà dalla tua classe.

A	Z	N	E	G	R	E	M	E	U
L	A	E	R	A	I	D	U	T	S
O	P	R	L	I	O	M	U	F	C
U	F	A	L	L	A	R	M	E	I
C	C	A	L	U	A	I	L	A	T
S	E	R	O	S	N	E	C	S	A

- | | | |
|-----------|-----------|----------|
| ALLARME | EMERGENZA | SCUOLA |
| ASCENSORE | FUMO | STUDIARE |
| AULA | SCALA | USCITA |



BRAVO, ABBIAMO CONCLUSO!!!

Bene..... Siamo giunti alla conclusione di questo percorso tra i mille ostacoli, rischi e pericoli che possono esserci attorno a Noi. Abbiamo giocato, riso, scherzato e condiviso malanni e guai.



A me ed alla mia sorellina, ne sono capitate di tutti i colori, abbiamo davvero rischiato tanto!

La differenza però, è che noi siamo un fumetto inventato da chi ci ha disegnato, che può farci vivere altre nuove peripezie, con le quali possiamo farci male davvero o addirittura morire.

Invece la tua realtà non regala tanti margini d'errore!!!

... Ma c'è ancora spazio per giocare insieme.

Quindi: - impara bene la segnaletica che trovi negli edifici pubblici o le etichette che trovi sui prodotti che usi.
- evita comportamenti rischiosi e cerca di essere più prudente con l'utilizzo di oggetti pericolosi.



VALUTAZIONE dell'INSEGNANTE

Partecipazione:

Attenzione:

Cura/impegno
nella realizzazione:

note integrative:

.....

.....

AUTO-VALUTAZIONE dell'alunno

Mi sono piaciute le vicende di Micionero e di Micietta Violetta: Sì No

Le informazioni ricevute le ho trovate chiare: Sì No

Dopo aver completato l'opuscolo sono stato più attento: Sì No

Si ringraziano:

- le insegnanti Marisa Piscionieri e Sara Giambusso della scuola Primaria "Salvo d'Acquisto" dell'Istituto Comprensivo "66 Martiri" di Grugliasco (TO) per l'ideazione e la realizzazione;
- l'Associazione "Vigili del Fuoco e Cittadini" di Torino per la consulenza tecnica;
- gli alunni della classe 4^a C e la sua insegnante: Sonia Cravero della scuola primaria "C. Cattaneo" (a.s. 2009/2010), gli alunni e le insegnanti delle classi 4^e (a.s. 2010/2011) della scuola primaria "G. Marconi" di Collegno (TO) per l'ideazione di Micietta Violetta; le insegnanti Tiziana Andreoli e Patrizia Pilotto (a.s. 2013/2014 - 2018/2019) della scuola "L. Moglia" di Collegno (TO) per le ultime correzioni e suggerimenti.
- le insegnanti degli Istituti Comprensivi di Almese e Condove (TO) per lo sviluppo del progetto nelle scuole dell'infanzia.

Gruppo di lavoro ASL TO3: MARENCO Manuela - MINA Lorenza
- MILETTO Flora - SGRO' Leandra

