



ALCOL e SICUREZZA STRADALE nell'ASL VCO: risultati 2014-2017 del sistema di sorveglianza PASSI

Consumo di alcol

In Piemonte, il 64% delle persone con età 18-69 anni dichiara di aver consumato negli ultimi 30 giorni almeno un'unità di bevanda alcolica¹.

Consumo alcolico a maggior rischio (ultimi 30 giorni) Piemonte

Consumatori (almeno 1 bevanda alcolica)	64%
Consumo a maggior rischio*	16%
- Consumo abituale elevato **	4%
- Consumo fuori pasto	8%
- Consumo <i>binge</i> ***	7%

* consumo abituale elevato e/o bevitore fuori pasto e/o bevitore *binge*.

** più di 2 unità alcoliche in media al giorno per gli uomini e più di 1 per le donne

*** chi negli ultimi 30 giorni ha consumato almeno una volta in una singola occasione 5 o più unità alcoliche (uomini) e 4 o più unità alcoliche (donne)

Il consumo di alcol a maggior rischio è associato in maniera statisticamente significativa con la giovane età (18-34 anni) e il sesso maschile.

La frequenza del consumo a rischio aumenta in coloro con difficoltà economiche.

Nello stesso periodo, nel Pool nazionale di ASL partecipanti, le percentuali di bevitori a maggior rischio sono del 17%, mentre a livello piemontese sono del 20%.

Consumo a maggior rischio per regione di residenza

Passi 2014-2017

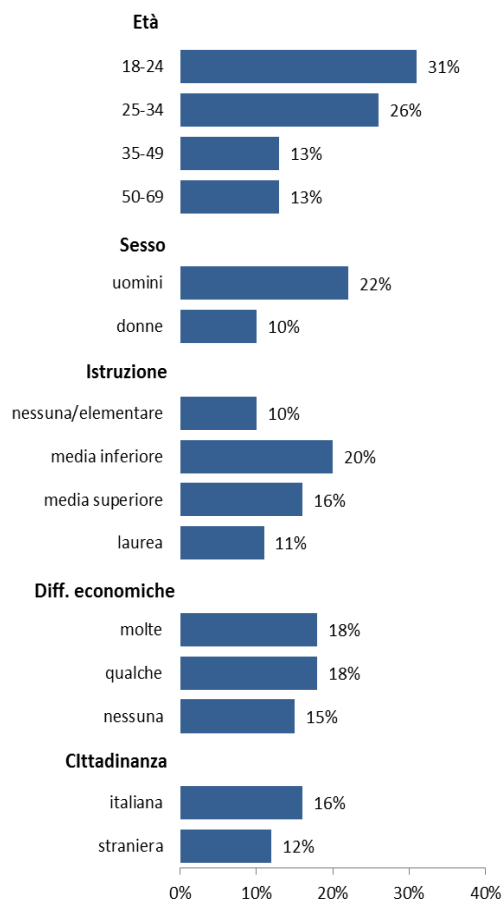


● peggiore del valore nazionale
● simile al valore nazionale
● migliore del valore nazionale

Sorveglianza Passi

ASL VCO - Consumo a maggior rischio 2014-2017

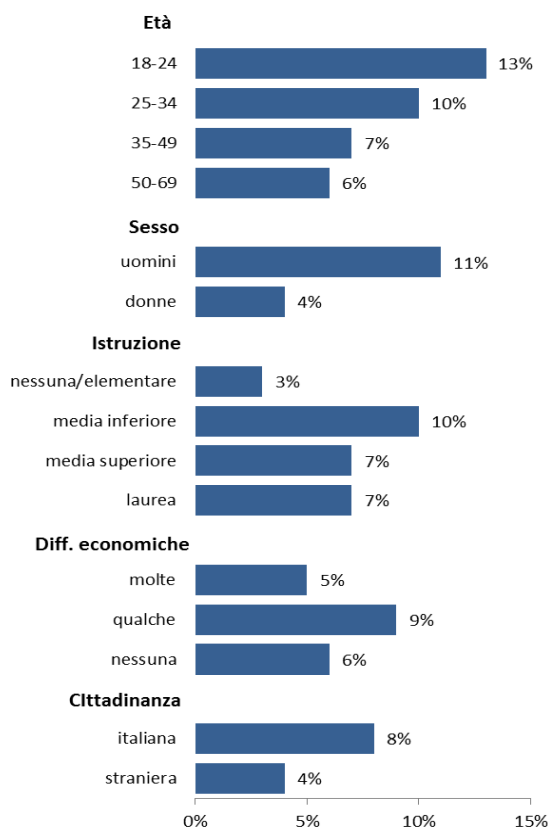
Totale: 16,3% (IC 95%: 14,2%-18,5%)



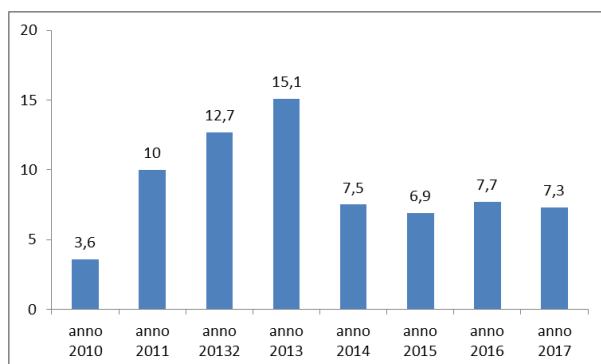
¹ L'unità alcolica corrisponde a una lattina di birra, un bicchiere di vino o un bicchierino di liquore.

ASL VCO – Consumo “binge” 2014-2017

Totale: 7,4% (IC 95%: 6,0%-9,1%)



Il consumo “binge” è significativamente più frequente nel sesso maschile (11% rispetto al 4% delle donne) e diminuisce all’aumentare dell’età.



Il grafico mostra l’andamento annuale del fenomeno “binge” nell’ASL VCO; trattandosi di numeri piuttosto modesti è consigliabile una notevole cautela nell’utilizzo di tali dati, in quanto non statisticamente significativi.

Guida sotto l’effetto dell’alcol

Nell’ASL VCO, nel periodo 2014-2017, il 6% di coloro che consumano alcol e che hanno guidato negli ultimi 12 mesi dichiara di aver guidato sotto l’effetto dell’alcol nei 30 giorni precedenti l’intervista, cioè dopo avere bevuto nell’ora precedente almeno 2 unità alcoliche.

La guida sotto l’effetto dell’alcol è più frequente

- nella fascia di età 25-34 anni (10%)
- negli uomini (uomini 8%, donne 3%).

Nello stesso periodo, in Piemonte e nel Pool di ASL coinvolte a livello nazionale il 7% degli intervistati dichiara di aver guidato sotto effetto dell’alcol.

Guida sotto effetto alcol
per regione di residenza
Passi 2014-2017



Se confrontiamo i risultati dell’ASL VCO negli anni, notiamo che la guida sotto l’effetto dell’alcol è in diminuzione dal 2012, fino a raggiungere il 5% nel 2016 e nel 2017 (valore lievemente inferiore al 6% della Regione Piemonte e all’8% del livello nazionale).

A cura di:
Ferrari Paolo, Referente del Dipartimento di Prevenzione e Coordinatore PLP ASL VCO